



**ESTADO DE SANTA CATARINA**  
Prefeitura Municipal de São João Batista  
**SECRETARIA MUNICIPAL DE SAÚDE**  
RUA GILSON GERALDO SARTORI, Nº 411

C.G.C 08.361.788/0001-73 - Fone (48) 3265.7890 – FAX: 3265.0195  
E-mail [dirdsaude@sjbatista.sc.gov.br](mailto:dirdsaude@sjbatista.sc.gov.br)

Ata da segunda reunião da Comissão de Monitoramento e Avaliação realizada no dia 27 de agosto de 2020.

Aos vinte e sete dias do mês de agosto do ano de dois mil e vinte, às treze e trinta horas, na sala de reuniões da Secretaria Municipal de Saúde, reuniram-se os membros da comissão de monitoramento e avaliação, nomeada através de Decreto Municipal nº 3.993/2020, para tratar da avaliação da prestação de contas da Parcela nº 4, 5 e 6 de Abril, Maio e Junho de 2020 referente ao convênio nº 08/2019/PMSJB, 4, 5ª e 6ª parcelas que tratam dos serviços no Hospital Monsenhor José Locks. Tendo em vista a situação de emergência devido a pandemia do novo Coronavírus, com o amparo legal estabelecido pelo Ministério da Saúde, as metas estabelecidas no plano de trabalho do referido convênio não foram alcançadas em diversos itens em virtude do exposto e das novas atribuições impostas para o enfrentamento da COVID19 a nível hospitalar. Em análise, verificou-se que os serviços essenciais foram mantidos através da porta de entrada de urgência e emergência, as internações de caráter não eletivo, bem como a oferta de exames e consultas especializadas com o fluxo dentro dos limites da normalidade. Diante do exposto as devidas prestações de contas forma Aprovadas. Não havendo nada mais a tratar nesta data, a reunião foi encerrada às 16 horas e 30 minutos.

Adelar José Tolfo

Karla Izabel Delsenter

Douglas Santos Soares

Scheyla Vendresen Froese

Claudete Cazonatti



**SÃO JOÃO BATISTA**  
**SECRETARIA MUNICIPAL DE SAÚDE**  
**COMISSÃO DE MONITORAMENTO E AVALIAÇÃO**  
**CONTRATOS ADMINISTRATIVOS**

**ANEXO I - A - PLANO OPERATIVO HOSPITAL MONSENHOR JOSÉ LOCKS**

Trimestre: SEGUNDO

Competências: ABRIL/ MAIO/ JUNHO

Avaliação preliminar em 27/08/2020

**DADOS GERAIS:**

Unidade: HOSPITAL MONSENHOR JOSÉ LOCKS - CNES: 6500420

Contrato nº CONTRATO/SUS nº 08/2019

Município: SÃO JOÃO BATISTA/SC

**SERVIÇOS AMBULATORIAIS**

**SERVIÇO DE URGÊNCIA E EMERGÊNCIA**

Descrição dos Serviços	Valor Mensal R\$	Meta Mensal	Alcançado 04/2020	Alcançado 05/2020	Alcançado 06/2020	Média do Trimestre
02.02 - Patologia Clínica	3.330,00	900	897	917	1.594	1.136
02.04 - Diagnóstico em Radiologia	4.015,00	500	262	270	414	315
02.11 - ECG	417,15	81	111	120	166	132
02.11.04.006-1 - Tococardiografia ante-parto	30,33	17	35	57	51	47
03.01 - Consultas/Atendimentos de Urgência/Emergência	40.800,00	3.400	1690	1655	1846	1.730
03.01.06.010-0 - Atendimento Ortopédico com Imobilização Provisória	650,00	50	-	-	-	-
03.01.06.011-8 - Acolhimento com classificação de Risco	0	3.400	5469	1697	1840	3.002
03.01.10.001-2 - Administração de medicamentos na Atenção Especializada	630,00	1.000	3860	1159	1230	2.083
04 - Pequenas cirurgias	873,44	38	-	-	1	1
<b>TOTAL</b>	<b>50.745,92</b>	<b>9.386</b>	<b>12.161</b>	<b>5.829</b>	<b>7.003</b>	<b>8.478</b>

*[Handwritten signatures and initials in blue ink]*

<b>TOTAL DA URGÊNCIA E EMERGÊNCIA</b>	<b>R\$50.745,92</b>
---------------------------------------	---------------------

**SERVIÇOS AMBULATORIAIS DE MÉDIA COMPLEXIDADE**

<b>Consultas Especializadas (03.01.01.007-2)</b>	<b>Valor Mensal R\$</b>	<b>Meta Mensal</b>	<b>Alcançado 04/2020</b>	<b>Alcançado 05/2020</b>	<b>Alcançado 06/2020</b>	<b>Média do Trimestre</b>
Consulta em Pediatria	3.500,00	350	50	92	121	87
Consulta em Cirurgia Geral	350,00	35	0	45	51	32
Consulta em Urologia	250,00	25	0	16	18	11
Consulta em Cirurgia Ginecologia	200,00	20	0	15	13	9
Consulta em Ortopedia	500,00	50	0	36	39	25
Consulta em Psiquiatria	500,00	50	0	22	35	19
Consulta em Otorrinolaringologia	300,00	30	0	13	23	12
Consulta em Endocrinologia	600,00	60	0	54	38	30
Consulta em Proctologia	100,00	10	0	8	9	5
Consulta em Cirurgia Pediátrica	100,00	10	0	0	6	2
Consulta em Cardiologia	450,00	45	0	29	41	23
Consulta em Cirurgia Vascular	350,00	35	0	19	24	14
<b>TOTAL</b>	<b>7200</b>	<b>720</b>	<b>50</b>	<b>349</b>	<b>418</b>	<b>269</b>

Obs: No período de **Abril, Maio, Junho**, os atendimentos ficaram agendados com 50% da capacidade devido a pandemia COVID 19. Os agendamentos começaram a ser realizados a partir de Maio/2020 seguindo os meses próximos.

Handwritten signatures in blue ink, including a large 'P' and several other illegible marks.

DESCRIÇÃO DOS SERVIÇOS	Valor Mensal R\$	Meta Mensal	Alcançado 04/2020	Alcançado 05/2020	Alcançado 06/2020	Média do Trimestre
02.04 - Diagnóstico em Radiologia	1.714,08	214	356	175	184	238
02.05.01.002-4 Ecocardiograma	4.950,00	30	0	23	23	15
02.09.01.002-9 Colonoscopia	2.253,20	20	0	12	14	8
02.09.01.003-7 Esofagogastroduodenoscopia	1.444,80	30	0	20	26	15
02.09.04.004-1 Videolaringoscopia (Nasolaringoscopia)	1.365,00	30	0	0	0	0
02.11.05.002-4 Eletroencefalograma	113,40	10	0	0	0	0
02.11.05.008-3 Eletroneuromiografia	270,00	10	3	4	2	3
02.11.08.005-5 Espirometria	190,80	30	0	0	20	6
02.11.09.001-8 Estudo Urodinâmico	22,86	3	0	3	0	1
02.11.02.004-4 Holter	150,00	5	0	4	5	3
02.11.06.018-6 Retinografia	640,00	10	0	0	0	0
02.11.02.006-0 Teste Ergométrico	150,00	5	4	3	3	3
<b>TOTAL</b>	<b>13.264,14</b>	<b>397</b>	<b>363</b>	<b>244</b>	<b>277</b>	<b>294</b>

#### SERVIÇOS AMBULATORIAIS DE ALTA COMPLEXIDADE

DESCRIÇÃO DOS SERVIÇOS	Valor Mensal R\$	Meta Mensal	Alcançado 04/2020	Alcançado 05/2020	Alcançado 06/2020	Média do Trimestre
02.08 Cintilografia	2.451,12	6	2	2	0	2
02.04.06.002-8 Densitometria	551,00	10	8	7	5	6
02.06 Tomografias	2.602,80	30	28	23	23	24
02.07 Ressonância Magnética	8.062,50	30	24	26	25	25
<b>TOTAL</b>	<b>13.667,42</b>	<b>76</b>	<b>62</b>	<b>58</b>	<b>53</b>	<b>57</b>

<b>TOTAL MÉDIA COMPLEXIDADE AMBULATORIAL</b>	<b>R\$ 34.131,56</b>
--	----------------------

**SERVIÇOS HOSPITALARES DAS INTERNAÇÕES POR ESPECIALIDADES DE MÉDIA COMPLEXIDADE**

INTERNAÇÕES POR CLÍNICA	META MENSAL	MÉDIA DE PERMANÊNCIA	Nº LEITOS	Alcançado 04/2020	Alcançado 05/2020	Alcançado 06/2020	Média do Trimestre
Clínica Médica	50	02	-	45	40	47	44
Clínica Cirúrgica*	15	02	-	2	-	13	5
Obstetrícia – Parto e Cesárea	25	02	-	23	30	21	24
Pediatria	2	03	-	-	7	6	4
<b>TOTAL</b>	<b>92</b>			<b>70</b>	<b>81</b>	<b>78</b>	<b>77</b>

\* Cirurgias de caráter eletivo detalhado

GRUPO DE PROCEDIMENTOS	META MENSAL	Alcançado 04/2020	Alcançado 05/2020	Alcançado 06/2020	Média do Trimestre
Cirurgia Geral	5	-	-	-	-
Ortopedia	5	2	-	1	1
Ginecologia	3	-	-	-	-
Urologia	2	-	-	-	-
<b>TOTAL</b>	<b>15</b>	2	-	1	1

<b>TOTAL MÉDIA COMPLEXIDADE HOSPITALAR</b>	<b>R\$ 54.965,53</b>
--	----------------------

<b>TOTAL GERAL DA MÉDIA COMPLEXIDADE</b>	<b>R\$ 139.843,01</b>
--	-----------------------

**FAEC – ESTRATÉGICO**

FAEC - HOSPITALAR	META MENSAL	VALOR MENSAL	Alcançado 04/2020	Alcançado 05/2020	Alcançado 06/2020	Média do Trimestre
Cirurgia Geral	20	-	-	-	-	-
Cirurgia ginecológica	10	-	-	-	-	-
Cirurgia ortopédica	20	-	-	-	-	-
Cirurgia Otorrinolaringológica	10	-	-	-	-	-
Cirurgia Vascular	10	-	-	-	-	-
<b>TOTAL</b>	<b>70</b>		-	-	-	-


FAEC - AMBULATORIAL	META MENSAL	VALOR MENSAL	Alcançado 04/2020	Alcançado 05/2020	Alcançado 06/2020	Média do Trimestre
Cirurgias ambulatoriais	30	30.000,00	-	-	-	-
<b>TOTAL</b>	<b>30</b>	<b>30.000,00</b>				

**TOTAL FAEC ESTRATÉGICO R\$ 100.000,00**

Concluído em 27 DE AGOSTO DE 2020.

Comissão de Avaliação nomeada pelo Decreto Municipal nº 3603/2019 e alterado pelo Decreto Municipal 3941/2020

  
Adelar José Tolfo  
CPF 38109530087

  
Douglas Santos Soares  
Matrícula 9736

  
Scheyla Vendresen Froese

  
Karla Izabel Delsenter  
Matrícula 9300

  
Claudete Cazonatti  
Matrícula 10066



**SÃO JOÃO BATISTA**  
**SECRETARIA MUNICIPAL DE SAÚDE**  
**COMISSÃO DE MONITORAMENTO E AVALIAÇÃO**  
**CONTRATOS ADMINISTRATIVOS**

**ANEXO I - B – RELATÓRIO DE ACOMPANHAMENTO DO CONTRATO**

Trimestre: **SEGUNDO**

Competências: **ABRIL/ MAIO/ JUNHO**

Avaliação preliminar em 27/08/2020

**DADOS GERAIS:**

Nº	DESCRIÇÃO	META	jan/20	fev/20	mar/20	abr/20	mai/20	jun/20	Média	Máximo	Alcançado
1	Tempo médio de permanência nos leitos de clínica médica	< 8 dias = 10 pts 8 a 11 dias = 8 pts 11 a 14 dias = 4 pts > 14 dias = 0 pt	3,00	2,90	3,00	3,00	2,70	3,00	2,93	10,00	10,00
2	Tempo médio de permanência nos leitos de clínica cirurgica	< 5 dias = 10 pts 5 a 7 dias = 7 pts 7 a 9 dias = 3 pts > 9 dias = 0 pt	1,50	1,50	1,50	1,30	1,70	1,50	1,50	10,00	10,00
3	Taxa de mortalidade geral	< 4% = 10 pts 4% a 6% = 8 pts 6% a 8% = 4 pts > 8% = 0 pt	4,76%	1,59%	2,52%	4,94%	3,85%	4,70%	3,72%	10,00	10,00
4	Taxa de parto cesáreo	< 50% = 10 pts 50% a 70% = 8 pts 70% a 90% = 4 pts > 90% = 0 pt	65,38%	68,57%	68,75%	63,63%	56,52%	52,17%	62,50%	10,00	8,00
5	Taxa de disponibilidade de agenda de consultas especializadas	> 80% = 15 pts 65% a 80% = 10 pts 55% a 65% = 7 pts < 55% = 0 pt	87,78%	87,36%	57,50%	6,94%	47,92%	57,50%	57,50%	15,00	7,00
6	Taxa de disponibilidade de agenda de de exames especializados	> 80% = 15 pts 65% a 80% = 10 pts 55% a 65% = 7 pts < 55% = 0 pt	143,55%	133,62%	134,25%	76,32%	104,44%	145,88%	123,01%	15,00	15,00


70,00  
% 60,00  
85,7%

	Total	R\$	
		<b>889.000,00</b>	
90% - 100%	20% Qualitativo	R\$ 177.800,00	<b>Desconto</b>
80% - 90%	90%	R\$ 160.020,00	-R\$ 17.780,00
65% - 80%	80%	R\$ 142.240,00	-R\$ 35.560,00
50% - 65%	65%	R\$ 115.570,00	-R\$ 62.230,00
30% - 50%	50%	R\$ 88.900,00	-R\$ 88.900,00
Menos 30%	0%	R\$ -	-R\$ 117.800,00

Concluído em 27 DE AGOSTO DE 2020.


Comissão de Avaliação nomeada pelo Decreto Municipal nº 3603/2019 e alterado pelo Decreto Municipal 3941/2020

  
 \_\_\_\_\_  
 Scheyla Vendresen Froese

  
 \_\_\_\_\_  
 Karla Izabel Delsenter  
 Matrícula 9300

  
 \_\_\_\_\_  
 Claudete Cazonatti  
 Matrícula: 10066

  
 \_\_\_\_\_  
 Adelar José Tolfo  
 CPF 38109530087

  
 \_\_\_\_\_  
 Douglas Santos Soares  
 Matrícula 9736