





## BALANÇO DA VACINAÇÃO CONTRA A COVID-19 EM SÃO JOÃO BATISTA

 Data de atualização: 02/07/2021, às 14h

 Total de doses recebidas: 13834 (6455 AstraZeneca/Fiocruz, 6050 Coronavac/Butantan, 1074 Pfizer e 255 Janssen)

1  Aplicadas D1 (Dose 1): 8697

2  Aplicadas D2 (Dose 2): 2636

 Doses perdidas: nenhuma

 Cobertura vacinal total (D1): 22,54%

 Cobertura vacinal dos grupos prioritários (D1): 89,63%

 Grupos prioritários atendidos:

- \* Trabalhadores de saúde: 602 (D1) e 529 (D2)
- \* Idosos institucionalizados: 31 (D1) e 31 (D2)
- \* Pessoas com 90 anos ou mais: 69 (D1) e 69 (D2)
- \* Pessoas de 85 a 89 anos: 144 (D1) e 121 (D2)
- \* Pessoas de 80 a 84 anos: 235 (D1) e 216 (D2)
- \* Pessoas de 75 a 79 anos: 395 (D1) e 371 (D2)
- \* Pessoas de 70 a 74 anos: 585 (D1) e 568 (D2)
- \* Pessoas de 65 a 69 anos: 799 (D1) e 533 (D2)
- \* Pessoas de 60 a 64 anos: 1123 (D1) e 21 (D2)
- \* Forças armadas, de segurança e salvamento: 45 (D1) e 04 (D2)
- \* Pessoas com comorbidades de 18 a 59 anos: 1312 (D1) e 37 (D2)
- \* Pessoas com deficiência permanente de 18 a 59 anos: 53 (D1) e 01 (D2)
- \* Gestantes e puérperas com comorbidades: 10 (D1) e 07 (D2)
- \* Trabalhadores da Educação: 609 (D1) e 128 (D2)
- \* Caminhoneiros: 145 (D1)
- \* Trabalhadores de transporte coletivo rodoviário: 09 (D1)
- \* Trabalhadores de limpeza urbana e manejo de resíduos sólidos: 23 (D1)
- \* Funcionários do sistema de privação de liberdade: 01 (D1)
- \* Pessoas de 55 a 59 anos: 888 (D1)

\* Pessoas de 50 a 54 anos: 986 (D1)

\* Pessoas de 45 a 49 anos: 543 (D1)

\* Outros (grupo de lactantes, gestantes e puérperas sem comorbidades, que não conta com categoria específica): 90 (D1)

📄 Os números podem ser acompanhados em tempo real também pelo Vacinômetro, acessível pelo link: <https://bit.ly/3vG66Zf>.