



ESTADO DE SANTA CATARINA
Prefeitura Municipal de São João Batista
SECRETARIA MUNICIPAL DE SAÚDE
RUA GILSON GERALDO SARTORI, Nº 411

C.G.C 08.361.788/0001-73 - Fone (48) 3265.7890 – FAX: 3265.0195
E-mail dirdsaude@sjbatista.sc.gov.br

Ata da quinta reunião da Comissão de Monitoramento e Avaliação realizada no dia 24 de fevereiro de 2022.

Aos vinte e quatro dias do mês de fevereiro do ano de dois mil e vinte e dois, às quatorze horas, nas dependências da Rede Feminina de Combate ao Câncer deste município, reuniram-se os membros da comissão de monitoramento e avaliação, nomeada através de Decreto Municipal nº 3603/2019 e alterado pelos Decretos Municipais nº 3941/2020 e 4.196/2021 com a presença de autoridades técnicas, Jocélio Voltolini - Técnico da Secretaria de Estado da Saúde de Santa Catarina, para tratar da avaliação da prestação de contas da Parcela nº 20, 21, 22, 23 e 24 (agosto, setembro, outubro, novembro e dezembro), referente ao convênio nº 008/2019/PMSJB com primeiro e segundo termo aditivo, 20ª, 21ª, 22ª, 23ª e 24ª parcelas, que tratam dos serviços prestados no Hospital Monsenhor José Locks e de consultas e exames especializados realizados aos pacientes do SUS deste município. Aberta a reunião com a leitura da ata anterior e não havendo nada a ser alterado a referida ata foi aprovada por unanimidade. Prosseguindo realizou-se a conferência dos anexos A e B do referido contrato com os dados numéricos apresentados com relação as metas alcançadas, onde não foram apontadas irregularidades. Tendo em vista a Lei Federal nº 14.189 de 28 de julho de 2021 fica suspensa a obrigatoriedade da manutenção das metas quantitativas e qualitativas, contratualizadas com os prestadores de serviço de saúde, de média e alta complexidade, no âmbito do Sistema único de Saúde (SUS) até trinta e um de dezembro do corrente ano, por força da Pandemia do Novo Coronavírus, os membros da comissão, após concluir por satisfatório as metas alcançadas, ora apresentadas, mesmo não obrigatórias pelo exposto acima, aprovar as referidas prestações de contas. Foi discutido e aprovado a necessidade de organização dos (as) membros (as) desta comissão no sentido de verificar mensalmente, nos setores de prestação dos serviços e abordagem de pacientes sobre o grau de satisfação referente aos serviços recebidos, com forma de registro. Ficou definido também, a necessidade da administração, municipal e hospitalar, prestar informação oficial a esta comissão de toda e qualquer alteração que houver referente ao contrato 008/2019/PMSJB. Em função da situação pandêmica de COVID 19, a visita técnica ao hospital ficou suspensa para esta data. Não havendo nada mais a tratar nesta data, a reunião foi encerrada às 15 horas e trinta minutos.

Karla Izabel Dalsenter -

Adelar José Tolfo -

Carla Peixer -

Scheyla Vendresen Froese -

Claudete Cazonatti -



SÃO JOÃO BATISTA
SECRETARIA MUNICIPAL DE SAÚDE
COMISSÃO DE MONITORAMENTO E AVALIAÇÃO
CONTRATOS ADMINISTRATIVOS

ANEXO I - A - PLANO OPERATIVO AMBULATORIAL HOSPITAL MONSENHOR JOSÉ LOCKS

Período: Competências: **AGO / SET / OUT / NOV / DEZ / 2021**

Avaliação em 24/02/2022

DADOS GERAIS:

Unidade: **HOSPITAL MONSENHOR JOSÉ LOCKS** - CNES: 2418967

Contrato nº **CONTRATO/SUS nº 08/2019**

Município: **SÃO JOÃO BATISTA/SC**

SERVIÇOS AMBULATORIAIS

SERVIÇO DE URGÊNCIA E EMERGÊNCIA

Descrição dos Serviços	Valor Mensal R\$	Meta Mensal	SERVIÇOS AMBULATORIAIS												Média do Período
			Alcançado 08/2021	Alcançado 09/2021	Alcançado 10/2021	Alcançado 11/2021	Alcançado 12/2021								
02.02 - Patologia Clínica	3.330,00	900	743	800	1.270	1.243	1.187	1.049							
02.04 - Diagnóstico em Radiologia	4.015,00	500	419	443	363	415	396	461,80							
02.11 - ECG	417,15	81	89	67	87	108	105	91							
02.11.04.006-1 - Tococardiografia ante-parto	30,33	17	32	30	69	79	76	57							
03.01 - Consultas/Atendimentos de Urgência/Emergência	40.800,00	3.400	2.728	3.131	3.595	3.300	3.432	3.237,20							
03.01.06.010-0 - Atendimento Ortopédico com Imobilização Provisória	650,00	50	1	2	7	33	26	14							
03.01.06.011-8 - Acolhimento com classificação de Risco	0	3.400	2.708	3.131	3.595	3.271	1.526	2.846							
03.01.10.001-2 - Administração de medicamentos na Atenção Especializada	630,00	1.000	1.703	2.013	2.313	1.938	3.708	2.335							
04 - Pequenas cirurgias	873,44	38	46	29	23	191	241	106							
TOTAL	50.745,92	9.386	8.469	9.646	11.322	10.578	10.697	10.197							

TOTAL DA URGÊNCIA E EMERGÊNCIA R\$50.745,92

(Handwritten signatures and initials in blue ink)

SERVIÇOS AMBULATORIAIS DE MÉDIA COMPLEXIDADE

Consultas Especializadas (03.01.01.007-2)		Valor Mensal R\$	Meta Mensal	Alcançado 08/2021	Alcançado 09/2021	Alcançado 10/2021	Alcançado 11/2021	Alcançado 11/2021	Alcançado 12/2021	Alcançado 12/2021	Média
Consulta em Pediatria		3.500,00	350	279	279	269	235	235	151	243	
Consulta em Cirurgia Geral		350,00	35	37	59	44	63	49	50	50	
Consulta em Urologia		250,00	25	21	23	19	26	23	22	22	
Consulta em Ginecologia		200,00	20	18	17	18	20	17	18	18	
Consulta em Ortopedia		1.400,00	140	119	124	109	107	112	114	114	
Consulta em Psiquiatria		500,00	50	34	38	35	37	38	36	36	
Consulta em Otorrinolaringologia		300,00	30	25	23	22	14	30	23	23	
Consulta em Endocrinologia		600,00	60	48	42	30	28	31	36	36	
Consulta em Proctologia		100,00	10	05	08	07	10	07	7	7	
Consulta em Cirurgia Pediátrica		100,00	10	04	05	07	02	08	5	5	
Consulta em Cardiologia		450,00	45	37	29	44	36	37	37	37	
Consulta em Cirurgia Vascular		350,00	35	29	32	28	26	26	26	28	
Consulta em Cirurgia Oftalmologia		1.600,00	160	130	66	140	120	152	122	122	
TOTAL		9.700,00	970								

DESCRIÇÃO DOS SERVIÇOS	Valor Mensal R\$	Meta Mensal	Alcançado 08/2021	Alcançado 09/2021	Alcançado 10/2021	Alcançado 11/2021	Alcançado 11/2021	Alcançado 12/2021	Alcançado 12/2021	Média
02.04 - Diagnóstico em Radiologia	1.714,08	1000	307	289	225	270	220	262,20		
02.05.01.002-4 Ecocardiograma	4.950,00	30	25	26	30	24	20	25		
02.09.01.002-9 Colonoscopia	2.253,20	20	13	16	11	13	08	12		
02.09.01.003-7 Esofagogastroduodenoscopia	1.444,80	30	25	23	16	21	19	21		
02.09.04.004-1 Videolaringoscopia (Nasolaringoscopia)	1.365,00	30	25	23	22	17	0	17		
02.11.05.002-4 Eletroencefalograma	113,40	10	04	0	0	0	0	1		

Handwritten signatures and initials in blue ink, including a large signature on the left and several smaller initials and marks on the right side of the page.

02.11.05.008-3 Eletroneuromiografia	270,00	10	05	0	0	0	0	0	0	0	0	1
02.11.08.005-5 Espirometria	190,80	30	09	0	0	0	0	0	0	0	0	2
02.11.09.001-8 Estudo Urodinâmico	22,86	03	01	0	0	0	0	0	0	0	0	0
02.11.02.004-4 Holter	150,00	05	05	01	0	0	0	0	0	0	0	1
02.11.06.018-6 Retinografia	640,00	10	03	0	0	0	0	0	0	0	0	1
02.11.02.006-0 Teste Ergométrico	150,00	05	4	0	0	0	0	0	0	0	0	1
PAAF		10	04	01	04	05	05	05	05	05	05	4
Ultrassom Geral	2.420,00	100	72	84	72	75	75	69	69	69	69	74
Ultrassom com Dopler	990,00	25	21	22	19	19	19	19	19	19	19	20
TOTAL	16.674,14	1.318										

SERVIÇOS AMBULATORIAIS DE ALTA COMPLEXIDADE

DESCRIÇÃO DOS SERVIÇOS	Valor Mensal R\$	Meta Mensal	Alcancado 08/2021	Alcancado 09/2021	Alcancado 10/2021	Alcancado 11/2021	Alcancado 12/2021	Média do Período
02.08 Cintilografia	2.451,12	06	02	0	0	0	0	0
02.04.06.002-8 Densitometria	551,00	10	08	09	0	0	0	3
02.06 Tomografias	2.602,80	30	23	06	0	0	0	6
02.07 Ressonância Magnética	8.062,50	30	22	09	0	0	0	6
TOTAL	13.667,42	76						

TOTAL MÉDIA COMPLEXIDADE AMBULATORIAL	R\$ 40.041,53
--	----------------------

SERVIÇOS HOSPITALARES DAS INTERNAÇÕES POR ESPECIALIDADES DE MÉDIA COMPLEXIDADE

INTERNAÇÕES POR CLÍNICA	META MENSAL	VALOR MENSAL	MÉDIA DE PERMANÊNCIA	Nº LETTOS	Alcançado 08/2021	Alcançado 09/2021	Alcançado 10/2021	Alcançado 11/2021	Alcançado 12/2021	Média do Período
Clinica Médica	50			-	33	49	26	36	53	
Clinica Cirúrgica*	15			-	65	25	35	30	28	
Obstetrícia – Parto e Cesárea	25			-	12	06	06	15	28	
Pediatria	2			-						
TOTAL	92	R\$ 54.965,53			110	80	67	81	109	

* Cirurgias de caráter eletivo detalhado

GRUPO DE PROCEDIMENTOS	META MENSAL	Alcançado 08/2021	Alcançado 09/2021	Alcançado 10/2021	Alcançado 11/2021	Alcançado 12/2021	Média
Cirurgia Geral	20	14	13	15	13	12	13
Ortopedia	15	14	04	10	04	09	8
Ginecologia	03	02	02	03	03	03	3
Urologia	02	03	02	03	03	03	3
Proctologia	02	01	02	02	02	0	1
vascular	05	02	02	02	04		2
oftalmo	30	29					6
otorrino	05				01	01	0,4
TOTAL	82	65	25	35	30	28	

TOTAL MÉDIA COMPLEXIDADE HOSPITALAR	R\$ 54.965,53
TOTAL URGÊNCIA E EMERGÊNCIA	R\$50.745,92
TOTAL MÉDIA COMPLEXIDADE AMBULATORIAL	R\$ 40.041,53

TOTAL GERAL DA MÉDIA COMPLEXIDADE	R\$ 145.752,98
--	-----------------------

FAEC – ESTRATÉGICO


FAEC - HOSPITALAR	META MENSAL	VALOR MENSAL	Alcançado 08/2021	Alcançado 09/2021	Alcançado 10/2021	Alcançado 11/2021	Alcançado 12/2021	Média
Cirurgia Geral	20	-	-	-	-	-	-	-
Cirurgia ginecológica	10	-	-	-	-	-	02	-
Cirurgia ortopédica	20	-	-	-	-	04	-	-
Cirurgia Otorrinolaringológica	10	-	-	-	-	-	-	-
Cirurgia Vascular	10	-	-	-	-	08	06	-
Cirurgia Oftalmológica	20	-	-	-	-	35	28	-
TOTAL	70		-	-	-	-	-	-

FAEC - AMBULATORIAL	META MENSAL	VALOR MENSAL	Alcançado 08/2021	Alcançado 09/2021	Alcançado 10/2021	Alcançado 11/2021	Alcançado 12/2021	Média
Cirurgias ambulatoriais	30	100.000,00	-	-	-	-	-	-
TOTAL	30	100.000,00						

Concluído em 24 de fevereiro de 2022

Dispositivos legais de constituição desta comissão: Decreto Municipal nº 3603/2019 e alterado pelos Decretos Municipais nº 3941/2020 e 4.196/2021.


 Scheyla Vendresen Froese
 Diretora
 Adelar José Tolfo
 CPF 38109530087


 Karla Izabel Dalsenter
 Matricula: 9300
 Carla Peixer
 Matricula: 10383


 Claudete Cazonatti
 Matricula: 10066



SÃO JOÃO BATISTA
SECRETARIA MUNICIPAL DE SAÚDE
COMISSÃO DE MONITORAMENTO E AVALIAÇÃO
CONTRATOS ADMINISTRATIVOS

ANEXO I - B – RELATÓRIO DE ACOMPANHAMENTO DO CONTRATO

Período: Competências: **AGO / SET / OUT / NOV / DEZ / 2021**

Avaliação em 24/02/2021

DADOS GERAIS:

Unidade: **HOSPITAL MONSENHOR JOSÉ LOCKS** - CNES: 2418967

Contrato nº **CONTRATO/SUS nº 08/2019**

Município: **SÃO JOÃO BATISTA/SC**

SERVIÇOS HSOPITALARES

DADOS GERAIS:

Nº	DESCRIÇÃO	META	ago/21	set/21	out/21	nov/21	dez/21	Média	Máximo	Alcançado
1	Tempo médio de permanência nos leitos de clínica médica	< 8 dias = 10 pts 8 a 11 dias = 8 pts 11 a 14 dias = 4 pts > 14 dias = 0 pt	7,70	6,10	6,4	3,7	3,4	5,46	10,00	10,00
2	Tempo médio de permanência nos leitos de clínica cirúrgica	< 5 dias = 10 pts 5 a 7 dias = 7 pts 7 a 9 dias = 3 pts > 9 dias = 0 pt	1,00	0,60	0,7	0,9	1,4	0,92	10,00	10,00
3	Taxa de mortalidade geral	< 4% = 10 pts 4% a 6% = 8 pts 6% a 8% = 4 pts > 8% = 0 pt	11,11%	8,22%	1,54%	4,00%	8,70%	6,71	10,00	4,00
4	Taxa de parto cesáreo	< 50% = 10 pts 50% a 70% = 8 pts 70% a 90% = 4 pts > 90% = 0 pt	16,66%	16,66%	33,33%	35,71	55,55%	31,58	10,00	10,00
5	Taxa de disponibilidade de agenda de consultas especializadas	> 80% = 15 pts 65% a 80% = 10 pts 55% a 65% = 7 pts < 55% = 0 pt	80,41%	75,53%	78,40%	73,50%	69,13%	75,39	15,00	10,00


[Handwritten signatures and initials in blue ink]


6	Taxa de disponibilidade de agenda de exames especializados	> 80% = 15 pts 65% a 80% = 10 pts 55% a 65% = 7 pts < 55% = 0 pt	253,04%	241,62%	311,00%	349,00%	321,00%	295,13	15,00	15,00
---	--	---	---------	---------	---------	---------	---------	--------	-------	-------

Concluído em 24 de fevereiro de 2022

Dispositivos legais de constituição desta comissão: Decreto Municipal nº 3603/2019 e alterado pelos Decretos Municipais nº 3941/2020 e 4.196/2021.


Scheyla Vendresen Froese
Diretora


Karla Izabel Dalsenter
Matrícula 9300


Claudete Cazonatti
Matrícula: 10066


Adelar José Tolfo
CPF 38109530087


Carla Peixer
Matrícula :10383