

PREFEITURA DE SÃO JOÃO BATISTA  
CONSELHO MUNICIPAL DOS DIREITOS  
DA CRIANÇA E DO ADOLESCENTE - CMDCA



Ofício 043/2023 CMDCA/SJB

São João Batista, 30 de agosto de 2023.

Ao Sr.  
Daniel Rufatto  
Responsável pela Ouvidoria

Ao cumprimenta-lo cordialmente, vimos por meio deste ofício encaminhar resposta ao seu memorando interno 143/2023 onde encaminha requerimento de acesso a informação n. 2023.00364.0020.00008635.

**Resposta Item 1.**


Relatório dos valores repassados ao FIA referente dotação consignada anualmente, no orçamento do município, de no mínimo 0,035% da Receita Corrente Líquida e verbas adicionais que a lei estabelecer no transcorrer de cada exercício financeiro;

2018	2019	2020	2021	2022	2023
R\$ 50.000,00	R\$ 30.500,00	R\$ 20.000,00	R\$10.000,00	R\$ 10.000,00	-

**Resposta Item 2.**

Relatório dos valores, repassados ao FIA referente doações de pessoas físicas e jurídicas, dedutíveis do Imposto de Renda, nos termos do artigo 260 do ECA, com ou sem incentivos fiscais;

2018	2019	2020	2021	2022	2023
R\$ 25.378,89	R\$ 11.181,03	R\$ 12.679,83	R\$ 13.870,31	R\$ 21.437,84	R\$ 17.516,59



PREFEITURA DE SÃO JOÃO BATISTA  
CONSELHO MUNICIPAL DOS DIREITOS  
DA CRIANÇA E DO ADOLESCENTE - CMDCA



**Resposta Item 3.**

Relatório dos valores repassados ao FIA referente dotações, auxílios, contribuições, subvenções, transferências e legados de organizações nacionais e internacionais, governamentais e não governamentais;

2018	2019	2020	2021	2022	2023
-	-	-	R\$ 3.489,44	R\$ 1.146,06	-

**Resposta do Item 4**

Relatório dos valores repassados ao FIA referente ao resultado de aplicações no mercado financeiro, observada a legislação pertinente;

2018	2019	2020	2021	2022	2023
R\$ 369,87	R\$ 452,49	R\$ 96,02	R\$ 997,05	R\$ 4.889,05	R\$ 4.192,49


**Resposta Item 5**

Relatório dos valores repassados ao FIA referente recursos provenientes dos Fundo Nacional e Estadual dos Direitos da Criança e do Adolescente;

**R: Estes fundos não fazem repasse de recurso aos fundos municipais.**

**Resposta Item 6**

Relatórios dos valores repassados ao FIA referente recursos provenientes de multas, concursos de prognósticos, dentre outros que lhe forem destinados;



PREFEITURA DE SÃO JOÃO BATISTA  
CONSELHO MUNICIPAL DOS DIREITOS  
DA CRIANÇA E DO ADOLESCENTE - CMDCA



2018	2019	2020	2021	2022	2023
R\$ 160,00	-	-	-	R\$ 325,44	R\$ 8.321,64

**Resposta Item 7**

Relatório discriminado das despesas do FIA, utilizados para desenvolvimento de serviços, programas e ações públicas de promoção e proteção dos direitos das crianças e adolescentes, no âmbito do município de São João Batista, nos respectivos períodos solicitados;

2019	2020
R\$ 8.108,00 APAE	R\$ 8.108,00 APP da Banda Musical
R\$ 8.108,00 Escoteiros	R\$ 8.108,00 APP da Escola Alice da Silva Gomes

**Resposta Item 8**


Receita Corrente Líquida Mensal do Município de São João Batista nos respectivos períodos.

**2018**


Jan	Fev	Mar	Abr	Maio	Jun	Jul	Ago	Set	Out	Nov	Dez
5.853.634,55	7.045.497,44	6.879.235,33	8.132.892,59	6.234.650,08	6.571.618,53	7.163.339,82	6.345.206,28	5.913.920,51	7.202.994,61	7.202.994,61	8.946.675,39

**2019**

Jan	Fev	Mar	Abr	Maio	Jun	Jul	Ago	Set	Out	Nov	Dez
7.145.682,42	7.626.989,06	7.652.361,58	8.866.084,30	8.357.947,76	7.509.765,79	8.680.610,55	6.808.124,39	7.968.522,69	7.389.578,75	6.781.746,80	11.884.339,71



PREFEITURA DE SÃO JOÃO BATISTA  
CONSELHO MUNICIPAL DOS DIREITOS  
DA CRIANÇA E DO ADOLESCENTE - CMDCA



**2020**

Jan	Fev	Mar	Abr	Mai	Jun	Jul	Ago	Set	Out	Nov	Dez
7.352.605,49	8.442.713,03	7.913.428,19	6.972.380,13	9.124.365,79	9.816.476,42	12.718.607,11	9.157.994,94	8.654.786,68	7.973.071,35	8.070.313,05	11.138.370,30

**2021**

Jan	Fev	Mar	Abr	Mai	Jun	Jul	Ago	Set	Out	Nov	Dez
8.697.501,27	8.732.141,14	8.856.819,89	10.706.978,58	9.794.724,68	8.767.544,95	9.863.405,25	9.612.787,17	9.573.792,93	9.212.712,60	8.838.603,16	10.759.000,07

**2022**

Jan	Fev	Mar	Abr	Mai	Jun	Jul	Ago	Set	Out	Nov	Dez
10.175.959,15	11.558.727,38	10.612.339,14	10.647.697,92	14.183.352,86	13.265.625,48	12.125.017,88	10.573.477,16	9.920.424,30	9.750.643,55	10.139.376,00	11.573.127,16

**2023**

Jan	Fev	Mar	Abr	Mai	Jun	Jul	Ago	Set	Out	Nov	Dez
10.294.639,31	11.893.603,48	12.462.840,42	14.187.500,89	12.601.576,68	12.299.975,74	13.195.931,04	-	-	-	-	-

Cabe destacar, que as informações ora solicitadas estão no portal da transparência, com acesso disponível a todo cidadão.

Sendo o que tínhamos para o momento.

Atenciosamente;

  
Márcia Giselle Amorim

**Secretária Executiva do CMDCA SJB**